



ФЕДЕРАЛЬНАЯ СЛУЖБА  
ГОСУДАРСТВЕННОЙ СТАТИСТИКИ

# Оперативные данные по индексу промышленного производства Пермского края



июнь 2023 года



ФЕДЕРАЛЬНАЯ СЛУЖБА  
ГОСУДАРСТВЕННОЙ СТАТИСТИКИ

# Оперативные данные по индексу промышленного производства

Территориальный орган  
Федеральной службы  
государственной статистики  
по Пермскому краю

июнь 2023 года

- 01 Индекс промышленного производства по Пермскому краю
- 02 Добыча полезных ископаемых
- 03 Обрабатывающие производства
- 04 Обеспечение электрической энергией, газом и паром
- 05 Водоснабжение, водоотведение, утилизация отходов

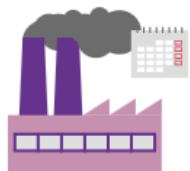
\* Ежемесячные данные оперативной статистики





# ИНДЕКС ПРОМЫШЛЕННОГО ПРОИЗВОДСТВА

**ИЮНЬ 2023 г.**  
К ИЮНЮ 2022 г.

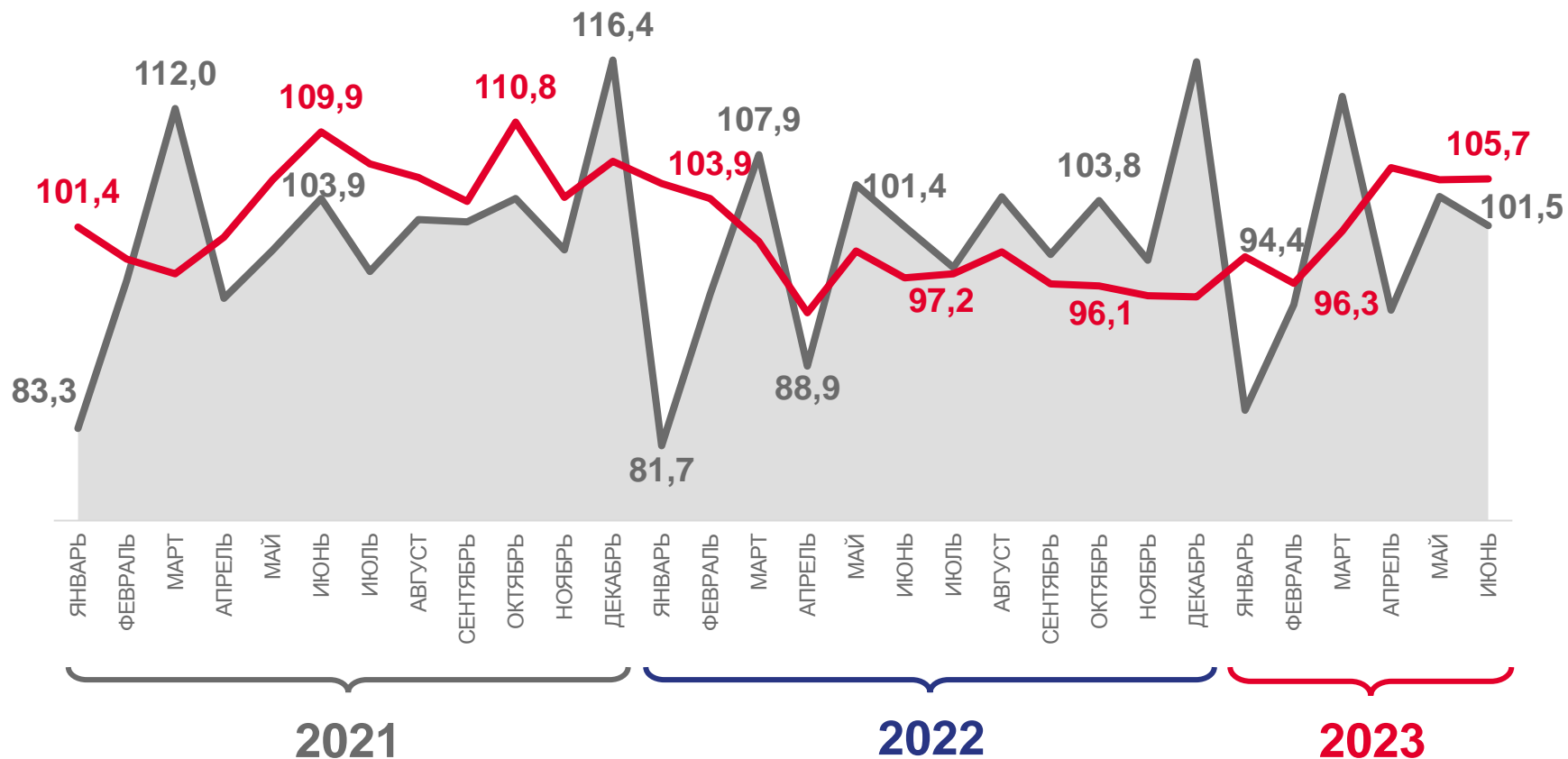


**105,7%**

**ИЮНЬ 2023 г.**  
К МАЮ 2023 г.



**101,5%**



К предыдущему месяцу

К соответствующему месяцу





# ИНДЕКСЫ ПРОИЗВОДСТВА

ИЮНЬ 2023 г.  
К ИЮНЬ 2022 г.



**105,7%**

ИПП



**111,1%**

Обрабатывающие производства




**107,9%**

Водоснабжение; водоотведение, организация сбора и утилизации отходов, деятельность по ликвидации загрязнений



**101,0%**

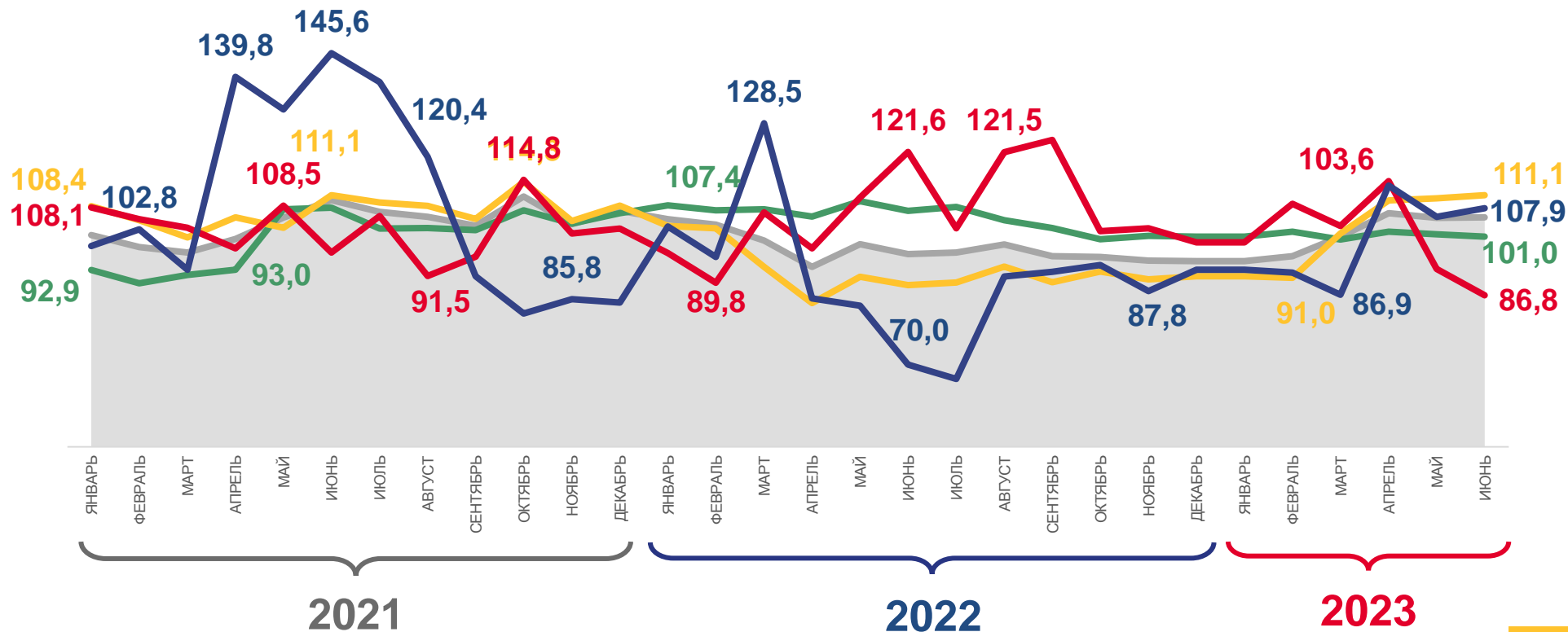
Добыча полезных ископаемых



**86,8%**

Обеспечение электрической энергией, газом и паром; кондиционирование воздуха

в % к соответствующему месяцу



Индекс промышленного производства



Обрабатывающие производства



Добыча полезных ископаемых



Обеспечение электрической энергией, газом и паром; кондиционирование воздуха



Водоснабжение; водоотведение, организация сбора и утилизации отходов, деятельность по ликвидации загрязнений





# ПРОМЫШЛЕННОЕ ПРОИЗВОДСТВО

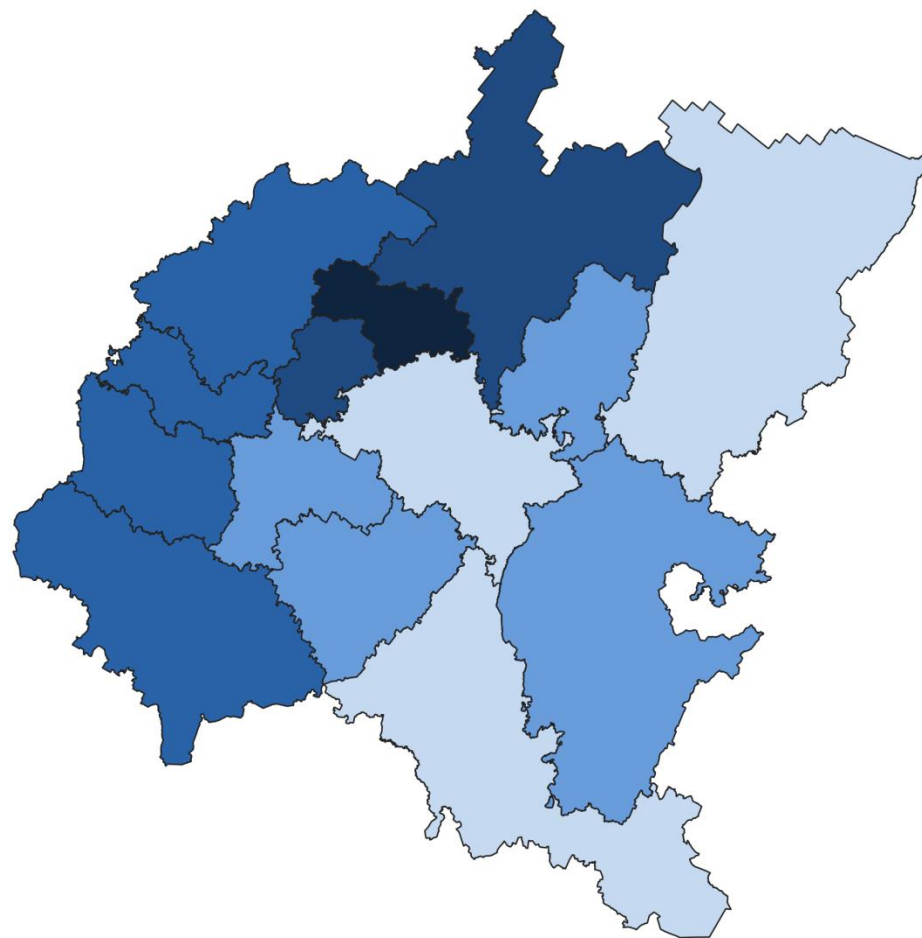
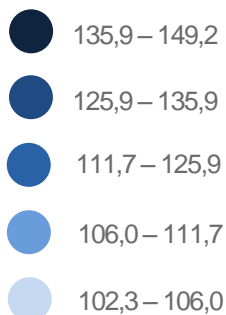
июнь 2023 г. в % к июню 2022 г.

## Регионы Приволжского федерального округа



**8** субъектов РФ  
значение индекса **больше**,  
чем по ПФО

**6** субъектов РФ  
значение индекса **меньше**,  
чем по ПФО





# ДОБЫЧА ПОЛЕЗНЫХ ИСКОПАЕМЫХ

июнь 2023 г. в % к июню 2022 г.

## Регионы Приволжского федерального округа

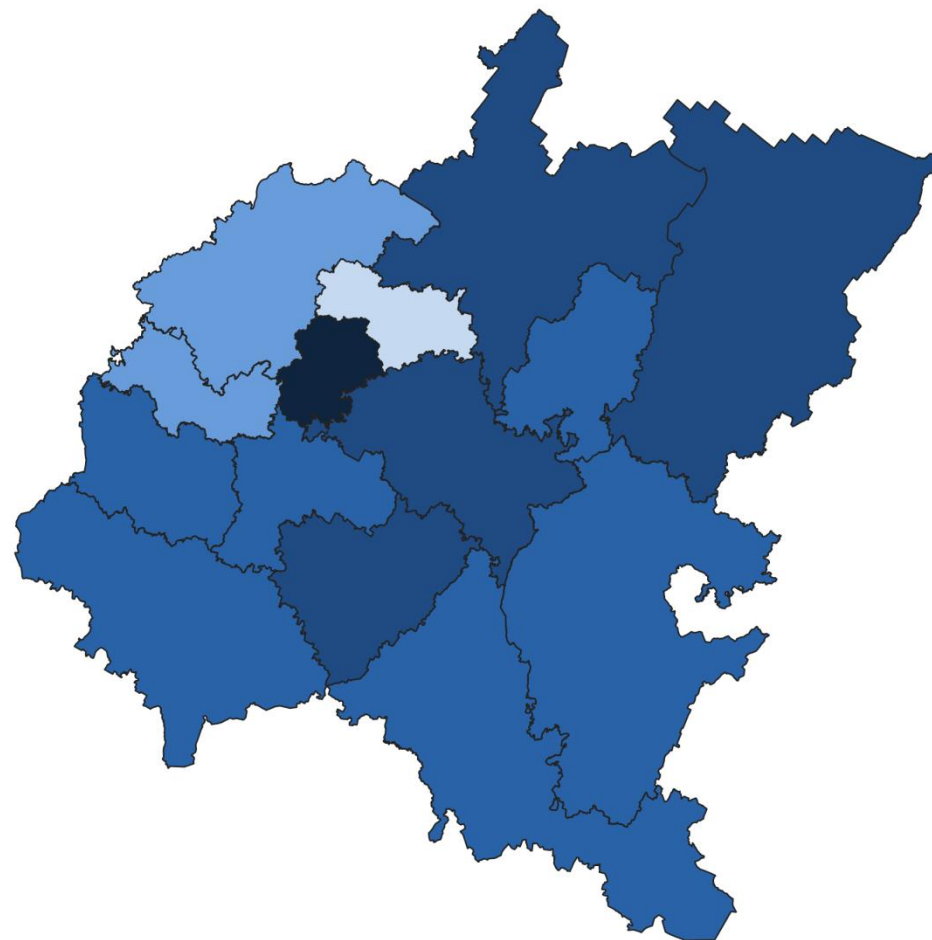
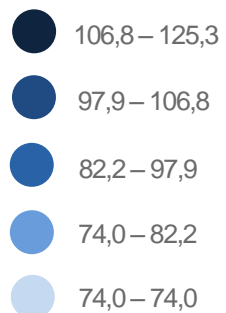


**5** субъектов РФ

значение индекса **больше**, чем по ПФО

**9** субъектов РФ

значение индекса **меньше**, чем по ПФО





# ОБРАБАТЫВАЮЩИЕ ПРОИЗВОДСТВА

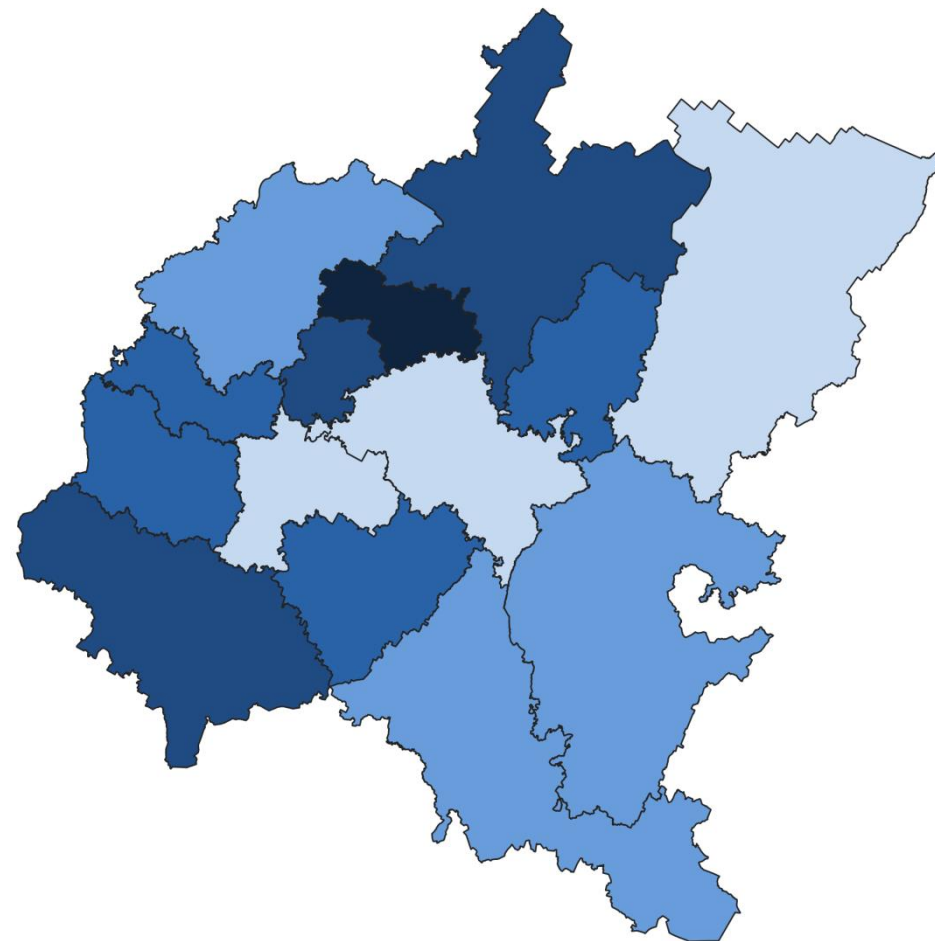
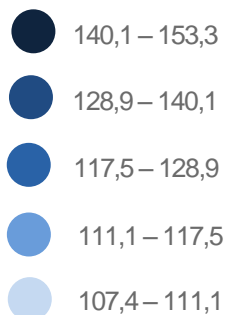
июнь 2023 г. в % к июню 2022 г.

## Регионы Приволжского федерального округа



**9** субъектов РФ  
значение индекса **больше**,  
чем по ПФО

**5** субъектов РФ  
значение индекса **меньше**,  
чем по ПФО





# ОБЕСПЕЧЕНИЕ ЭЛЕКТРИЧЕСКОЙ ЭНЕРГИЕЙ, ГАЗОМ И ПАРОМ

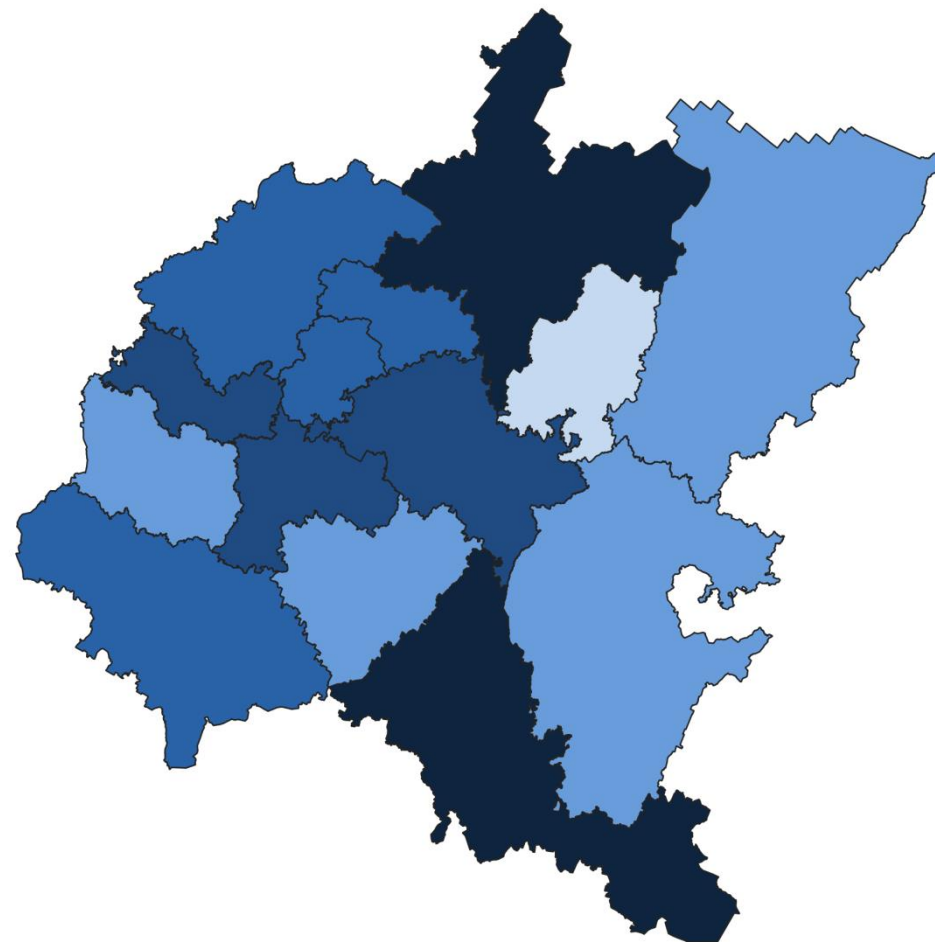
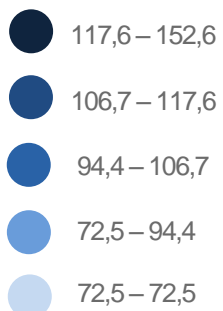
июнь 2023 г. в % к июню 2022 г.

## Регионы Приволжского федерального округа



**8** субъектов РФ  
значение индекса **больше**,  
чем по ПФО

**6** субъектов РФ  
значение индекса **меньше**,  
чем по ПФО







# ВОДОСНАБЖЕНИЕ, ВОДООТВЕДЕНИЕ, УТИЛИЗАЦИЯ ОТХОДОВ

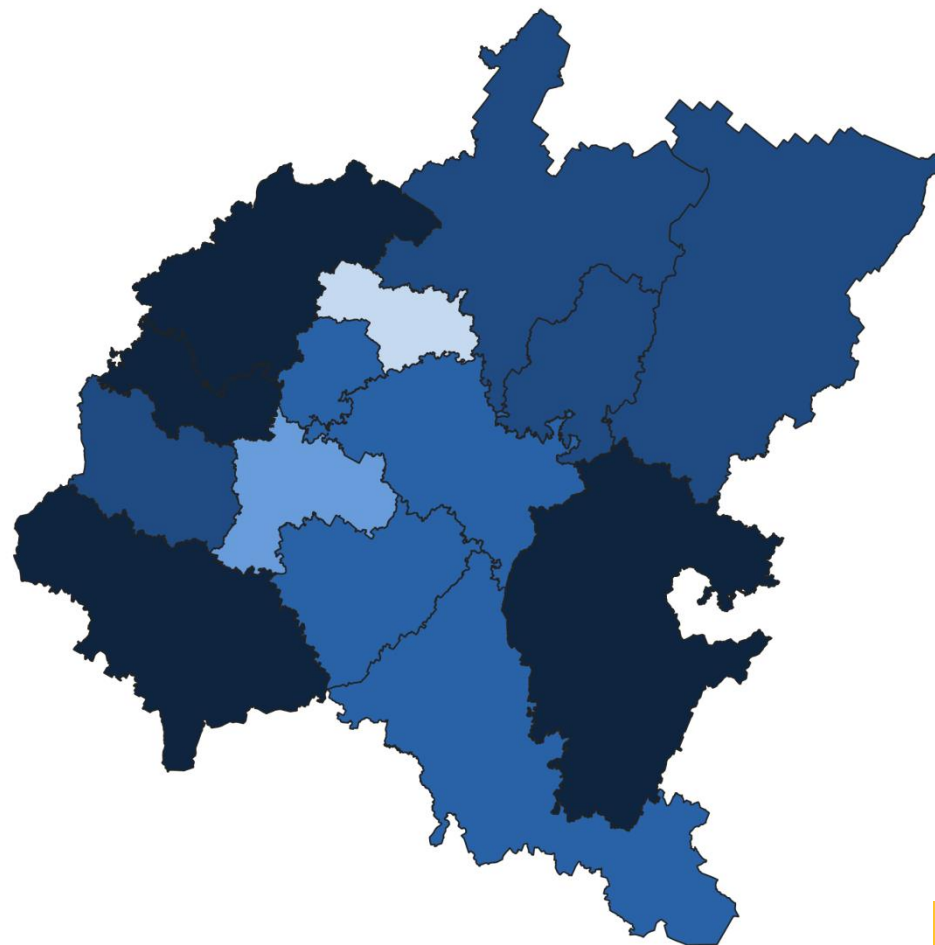
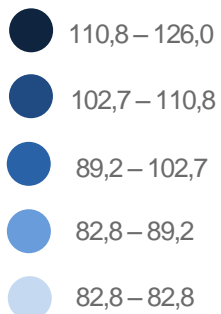
июнь 2023 г. в % к июню 2022 г.

## Регионы Приволжского федерального округа



**6** субъектов РФ  
значение индекса **больше**,  
чем по ПФО

**8** субъектов РФ  
значение индекса **меньше**,  
чем по ПФО





# ИНДЕКСЫ ПРОИЗВОДСТВА ПО ДОБЫЧЕ ПОЛЕЗНЫХ ИСКОПАЕМЫХ

июнь 2023 г.  
к июню 2022 г.



101,0%

Добыча полезных ископаемых



110,0%

Добыча прочих полезных ископаемых



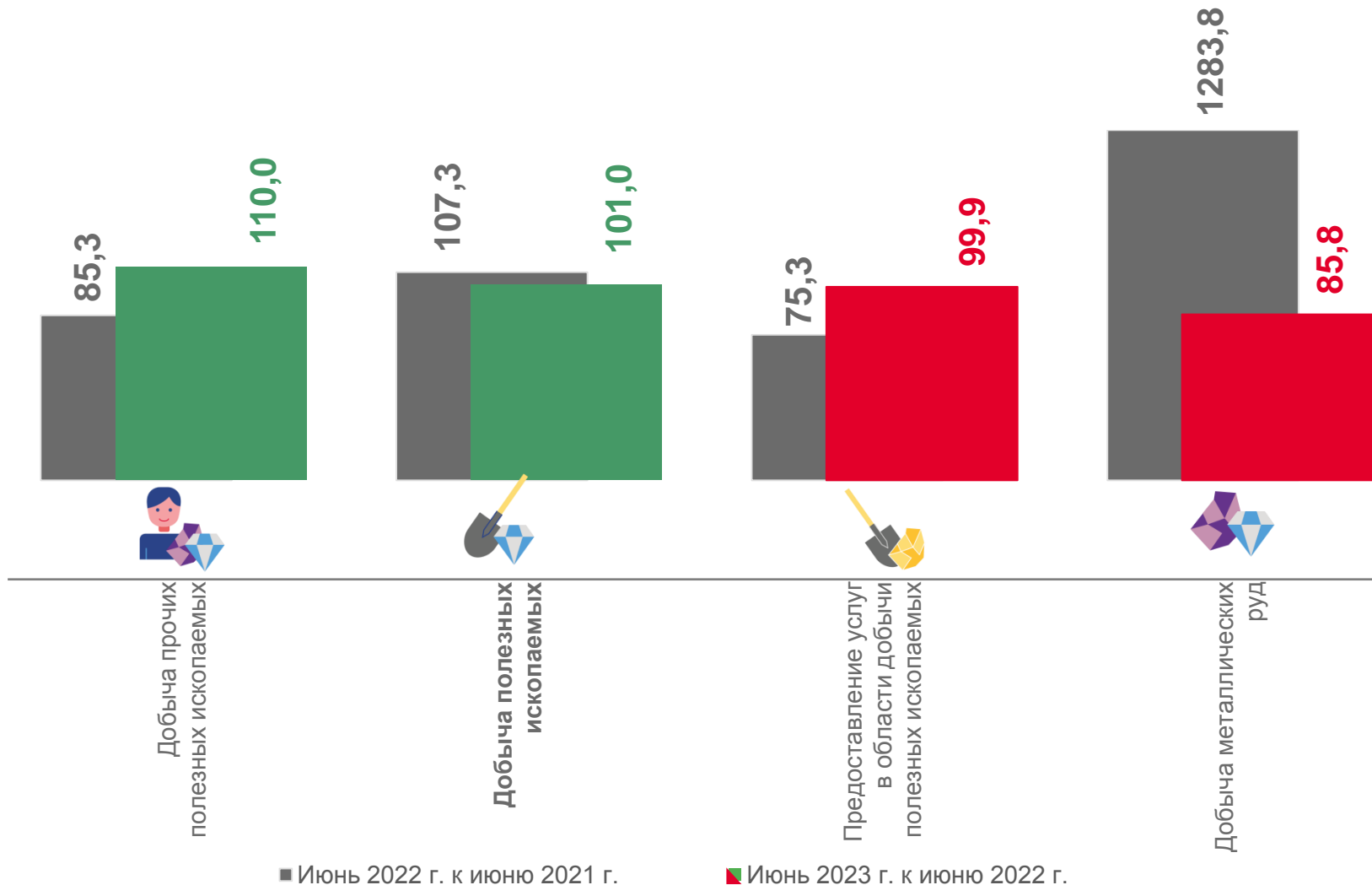
99,9%

Предоставление услуг в области добычи полезных ископаемых



85,8%

Добыча металлических руд



■ Июнь 2022 г. к июню 2021 г.

■ Июнь 2023 г. к июню 2022 г.





# ИНДЕКСЫ ПРОИЗВОДСТВА ПО ОСНОВНЫМ ВИДАМ ОБРАБАТЫВАЮЩИХ ПРОИЗВОДСТВ

июнь 2023 г. в % к июню 2022 г.



**303,4%**

Производство электрического оборудования



**212,9%**

Производство компьютеров, электронных и оптических изделий



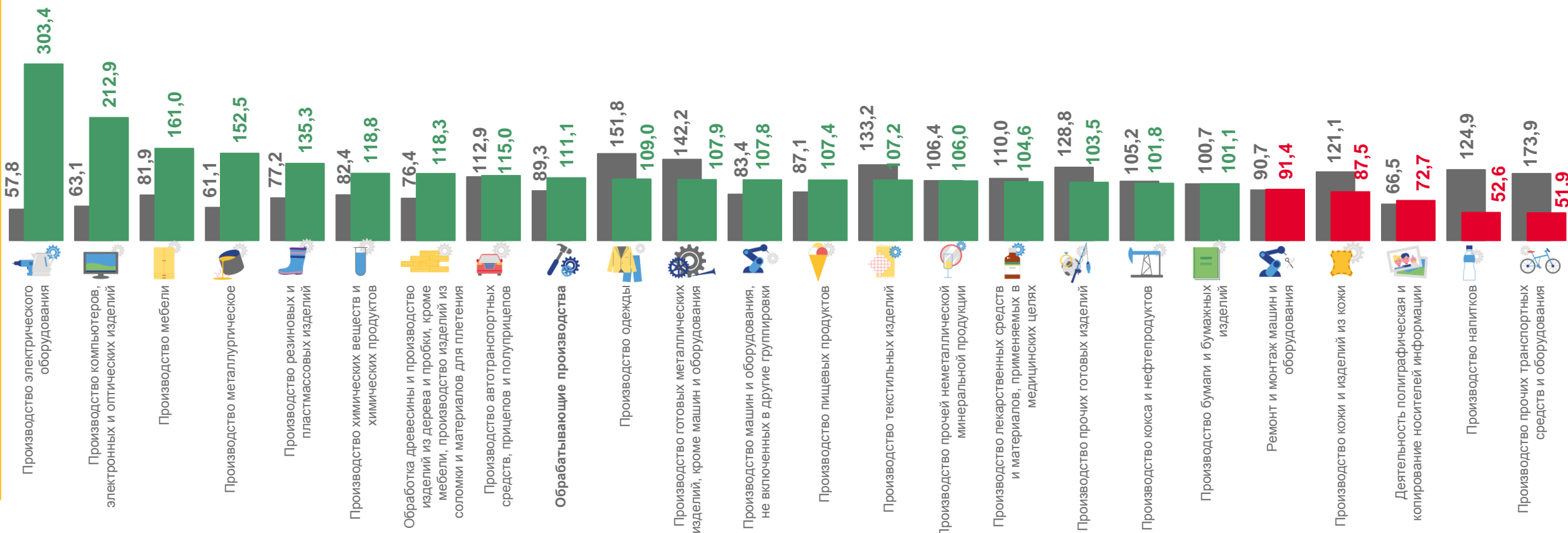
**67,5%**

Производство напитков



**51,9%**

Производство прочих транспортных средств и оборудования



■ Июнь 2022 г. к июню 2021 г.

■ Июнь 2023 г. к июню 2022 г.



# ИНДЕКСЫ ПРОИЗВОДСТВА

в % к предыдущему месяцу

**ИЮНЬ 2023 г.**  
к маю 2023 г.



**101,5%**

ИПП



**107,0%**

Обрабатывающие производства



**97,0%**

Добыча полезных ископаемых



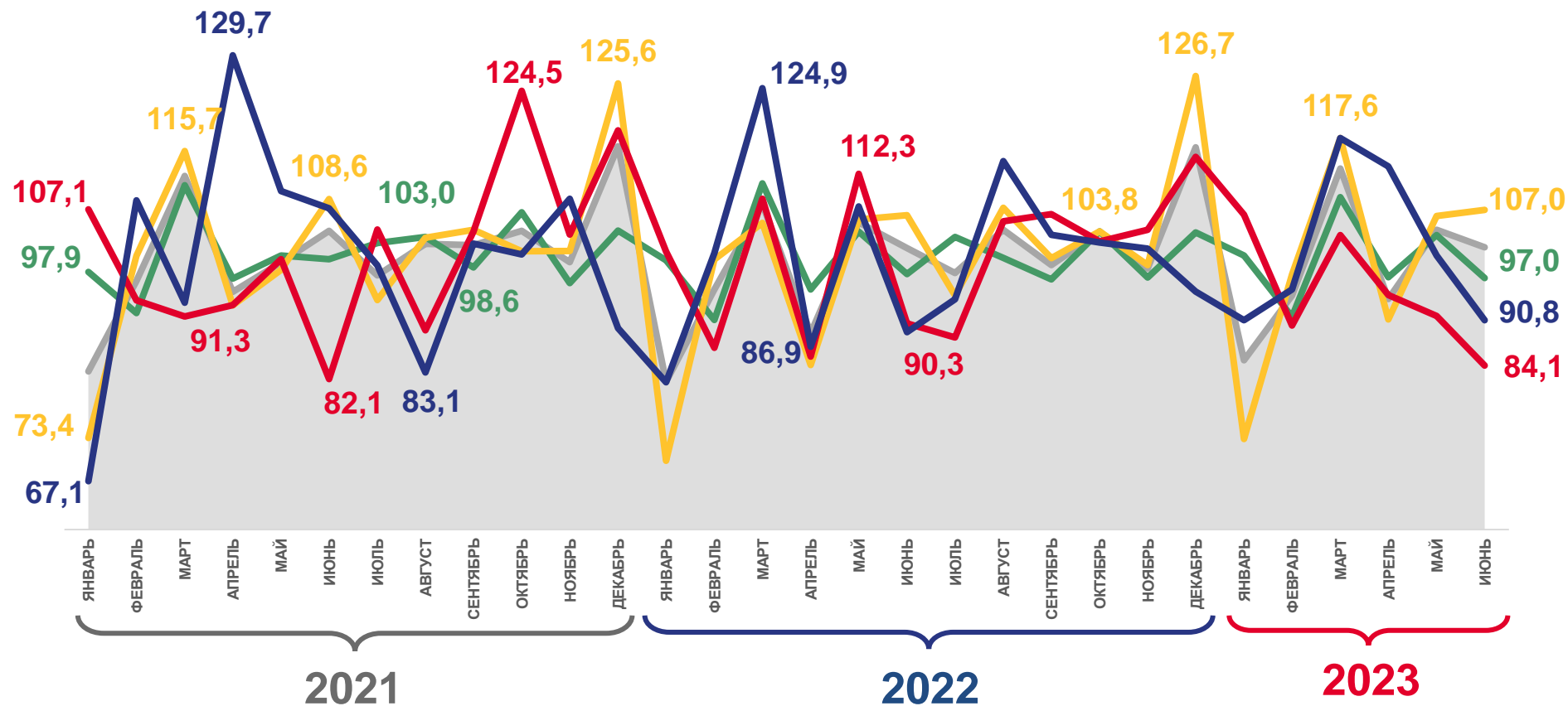
**90,8%**

Водоснабжение; водоотведение, организация сбора и утилизации отходов, деятельность по ликвидации загрязнений



**84,1%**

Обеспечение электрической энергией, газом и паром; кондиционирование воздуха



Индекс промышленного производства

Обеспечение электрической энергией, газом и паром; кондиционирование воздуха



Обрабатывающие производства



Добыча полезных ископаемых



Водоснабжение; водоотведение, организация сбора и утилизации отходов, деятельность по ликвидации загрязнений





# ПРОМЫШЛЕННОЕ ПРОИЗВОДСТВО

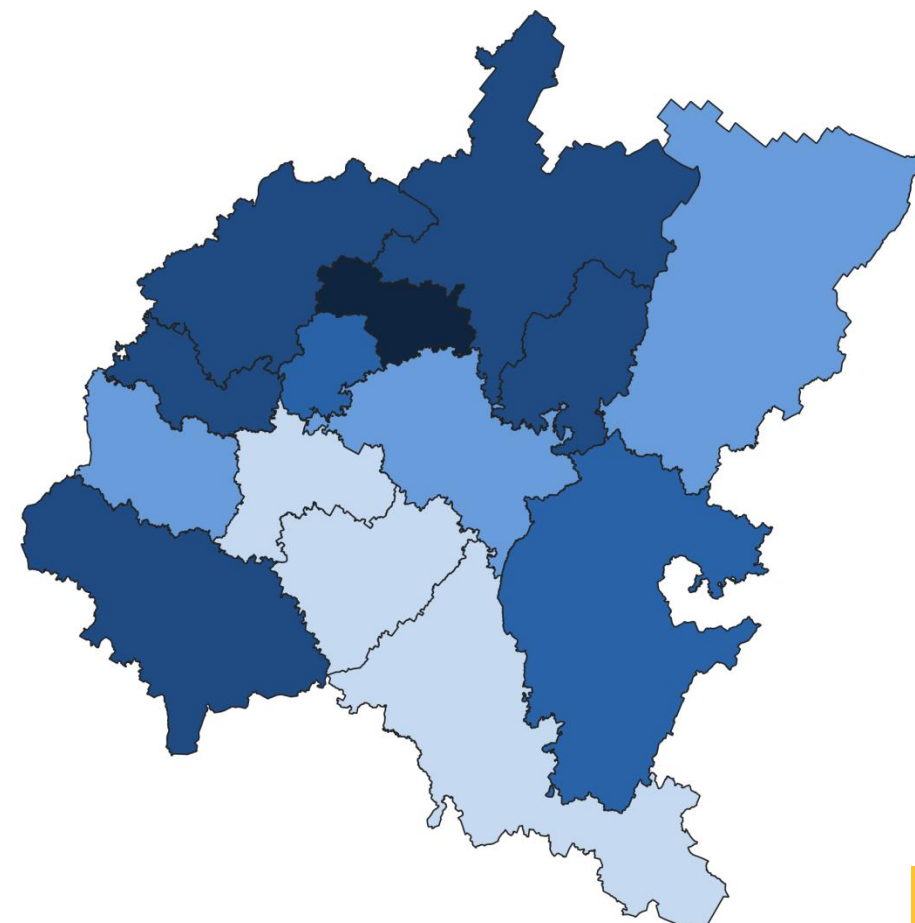
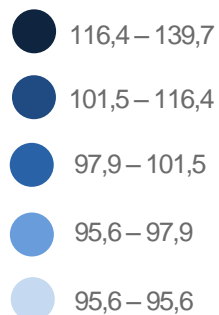
июнь 2023 г. в % к маю 2023 г.

## Регионы Приволжского федерального округа



**8** субъектов РФ  
значение индекса **больше**,  
чем по ПФО

**6** субъектов РФ  
значение индекса **меньше**,  
чем по ПФО





# ДОБЫЧА ПОЛЕЗНЫХ ИСКОПАЕМЫХ

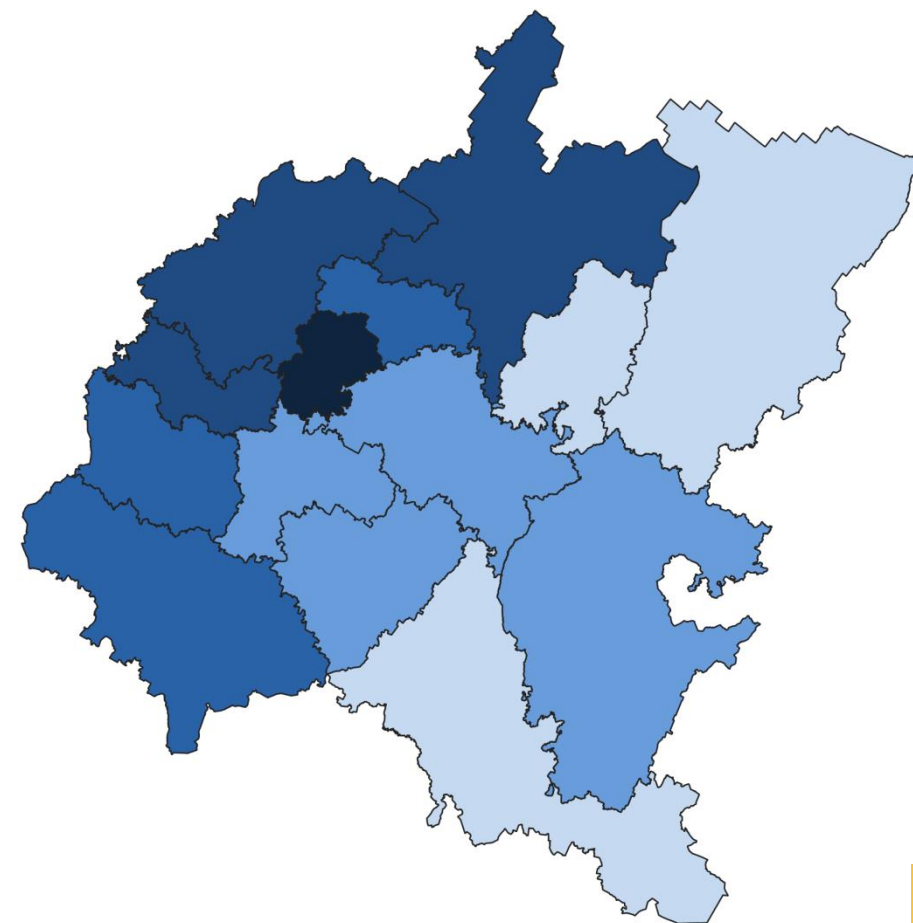
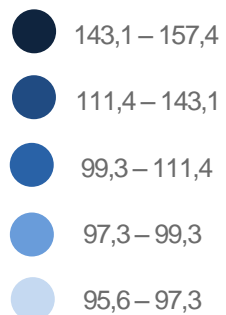
июнь 2023 г. в % к маю 2023 г.

## Регионы Приволжского федерального округа



**11** субъектов РФ  
значение индекса **больше**,  
чем по ПФО

**3** субъекта РФ  
значение индекса **меньше**,  
чем по ПФО





# ОБРАБАТЫВАЮЩИЕ ПРОИЗВОДСТВА

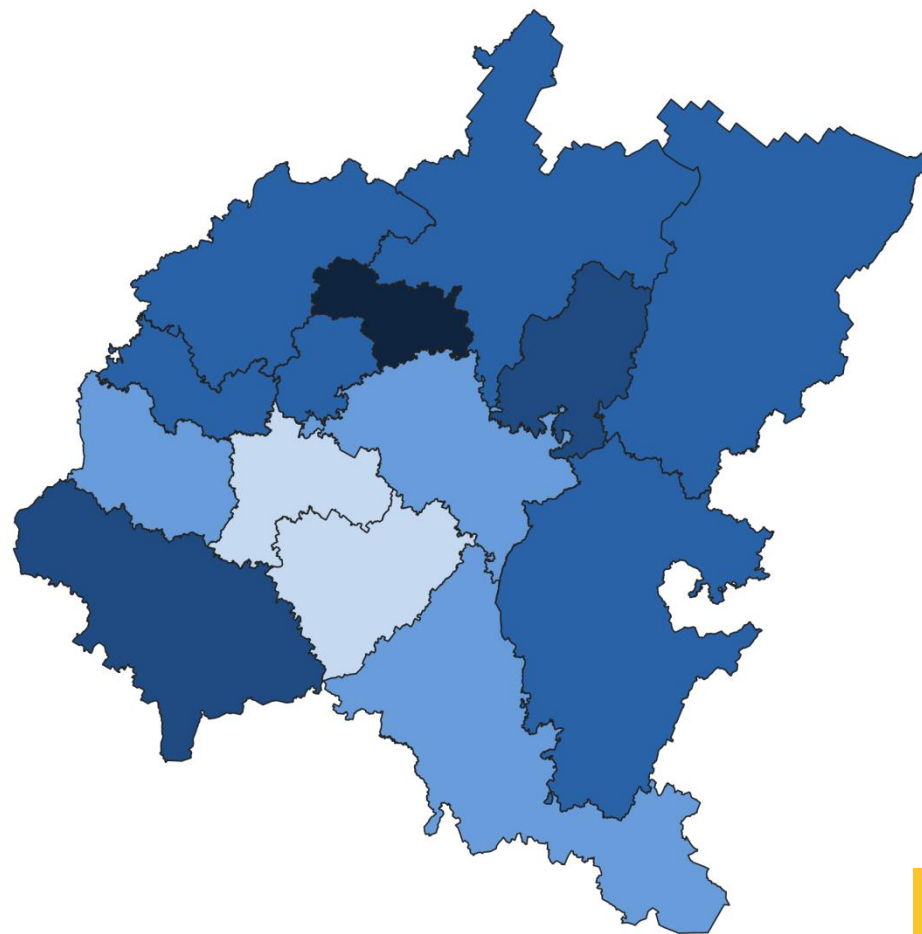

июнь 2023 г. в % к маю 2023 г.


## Регионы Приволжского федерального округа



**8** субъектов РФ  
значение индекса **больше**,  
чем по ПФО

**6** субъектов РФ  
значение индекса **меньше**,  
чем по ПФО





# ОБЕСПЕЧЕНИЕ ЭЛЕКТРИЧЕСКОЙ ЭНЕРГИЕЙ, ГАЗОМ И ПАРОМ

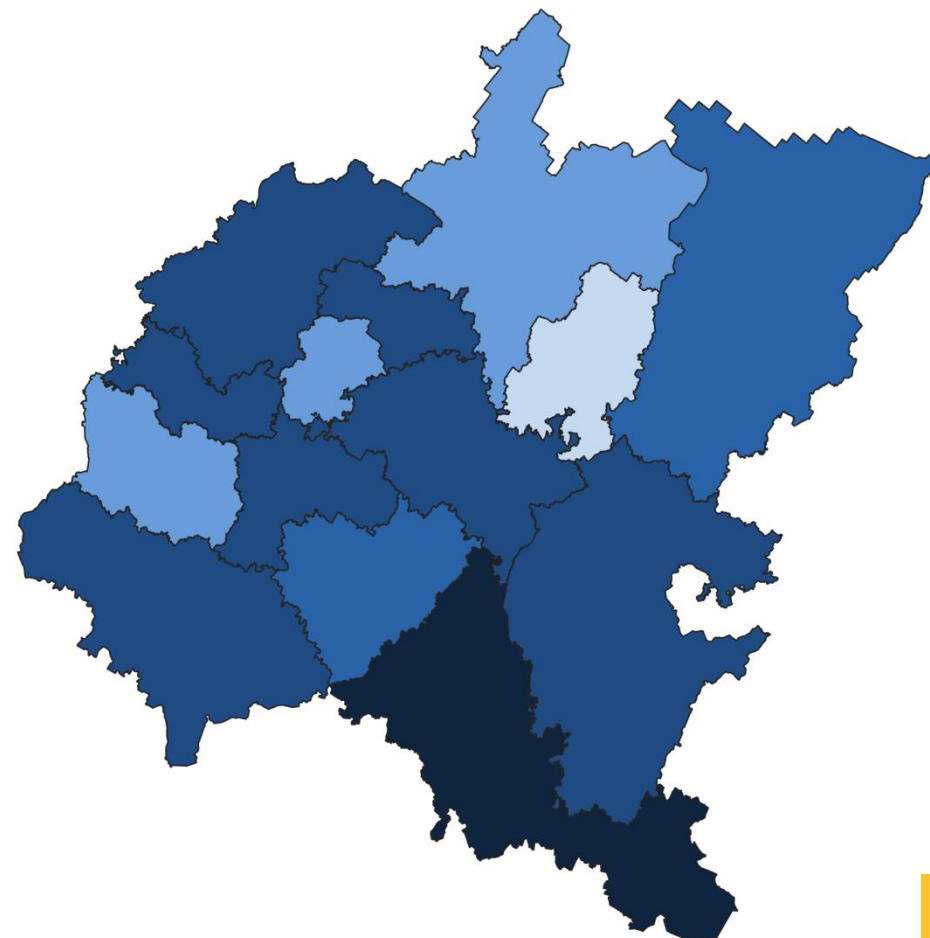
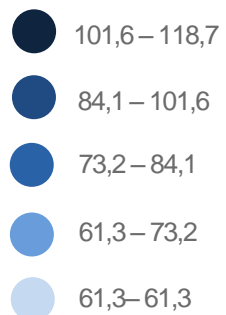
июнь 2023 г. в % к маю 2023 г.

## Регионы Приволжского федерального округа



**8** субъектов РФ  
значение индекса **больше**,  
чем по ПФО

**6** субъектов РФ  
значение индекса **меньше**,  
чем по ПФО







# ВОДОСНАБЖЕНИЕ, ВОДООТВЕДЕНИЕ, УТИЛИЗАЦИЯ ОТХОДОВ

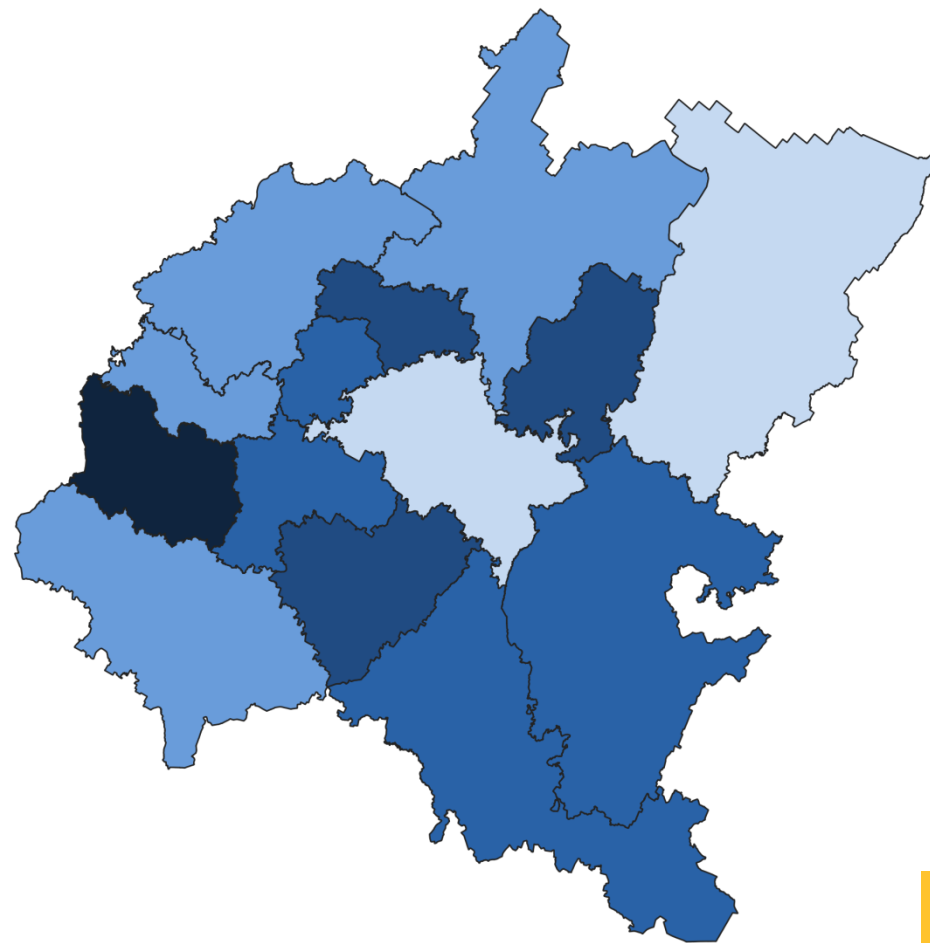
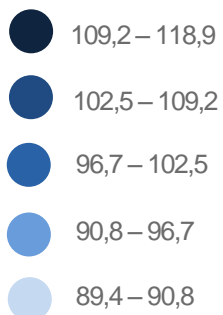
июнь 2023 г. в % к маю 2023 г.

## Регионы Приволжского федерального округа



**8** субъектов РФ  
значение индекса **больше**,  
чем по ПФО

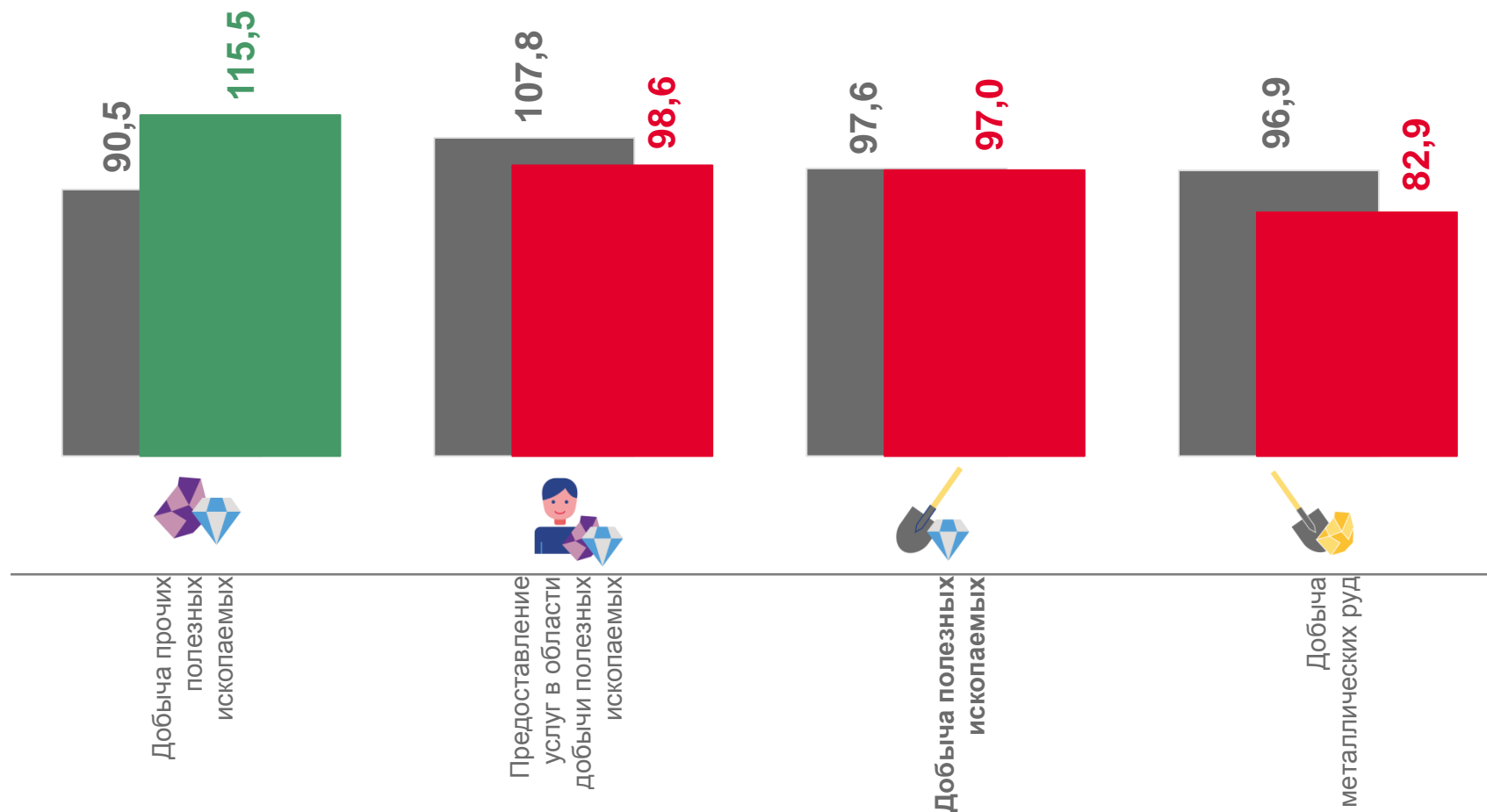

**6** субъектов РФ  
значение индекса **меньше**,  
чем по ПФО





# ИНДЕКСЫ ПРОИЗВОДСТВА ПО ДОБЫЧЕ ПОЛЕЗНЫХ ИСКОПАЕМЫХ

июнь 2023 г.  
к маю 2023 г.



■ Июнь 2022 г. к маю 2021 г.

■ Июнь 2023 г. к маю 2023 г.





# ИНДЕКСЫ ПРОИЗВОДСТВА ПО ОСНОВНЫМ ВИДАМ ОБРАБАТЫВАЮЩИХ ПРОИЗВОДСТВ

июнь 2023 г. в % к маю 2023 г.



378,7%



166,1%



83,6%



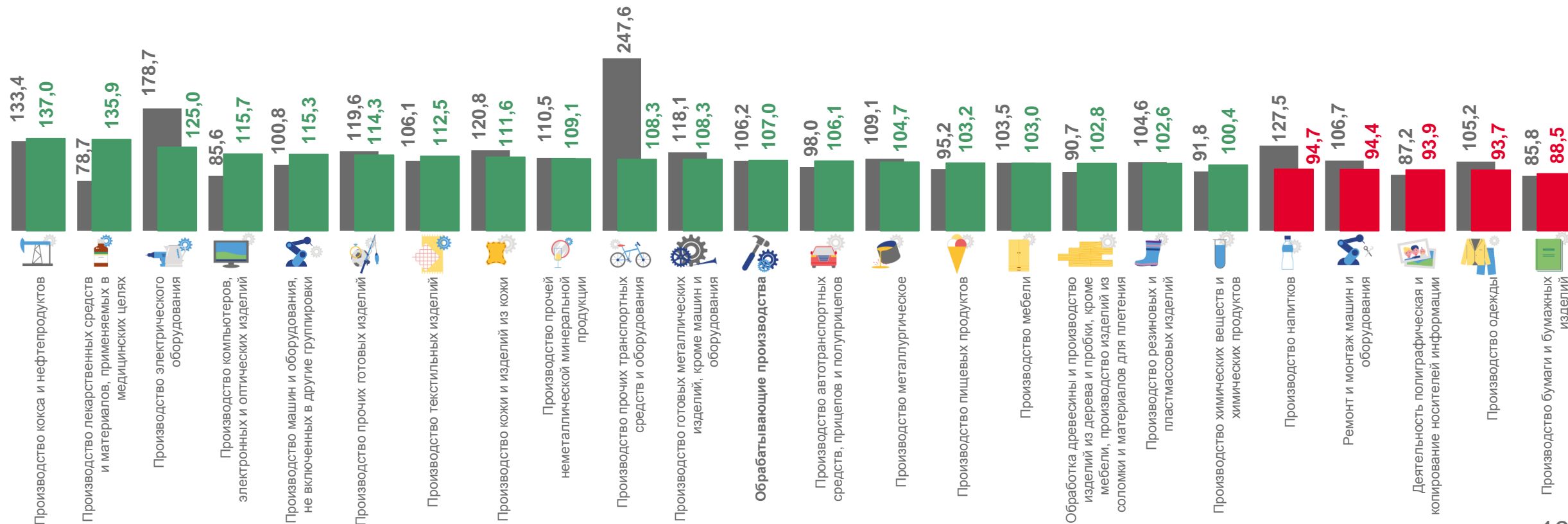
83,5%

Производство кокса и нефтепродуктов

Производство лекарственных средств и материалов, применяемых в медицинских целях

Производство одежды

Производство бумаги и бумажных изделий



■ Июнь 2022 г. к маю 2022 г.

■ Июнь 2023 г. к маю 2023 г.